

The background is a solid teal color. It is decorated with various white line-art icons related to finance and economics. These include stacks of coins, individual coins with dollar signs, a piggy bank, a bar chart, a line graph, a wallet, and a hand holding coins. The icons are scattered around the edges and corners of the page.

EDUCAZIONE FINANZIARIA

Giada Castaldini
Elisa Cristea


Cosa s'intende per LA BORSA?

La borsa **valori** o la borsa **finanziaria** è un mercato finanziario regolamentato, dove vengono scambiati valori mobiliari e valute.

I tre tipi di **prodotti finanziari** che vengono scambiati in borsa sono: azioni, obbligazioni e derivati.

Il termine "Borsa" deriva dalle riunioni che si tenevano a **Bruges** per determinare il valore delle merci e delle valute nel '300 e nel '400 presso il palazzo Ter Buerse.





UN PO' DI STORIA ...DELLA BORSA

1560-1580

In **Francia** aumenta la necessità di effettuare scambi commerciali su territori più vasti.

Nascono così, le **lettere di cambio**, documenti che assumo il valore della quota che i commercianti dovranno versare a fine vendita.

Questi, infatti, si dovranno recare a Novi da un gruppo ristretto di finanziari accreditati per versare il denaro o accreditarsi queste lettere.


1579

Queste fiere si trasferiscono a **Piacenza** nel 1579, prima città a commerciare con l' estero.

Piacenza dunque **diventa il centro dell'attività economica** europea fino al 1621.

1621

Tuttavia, nel 1621, gli operatori genovesi trasferirono le fiere da Piacenza a Novi Ligure, consolidando così il loro controllo su questa istituzione finanziaria.



LA DOMANDA E L'OFFERTA

Il compito della borsa è quello di ricevere gli ordini di **compravendita** dagli operatori ed eseguirli, attenendosi alla **legge della domanda e dell'offerta**.

LEGGE DOMANDA-OFFERTA

maggiore è la richiesta di un titolo e maggiore ne diviene il prezzo per acquistarlo, mentre maggiore è l'offerta di un titolo e minore ne diviene il prezzo che si ottiene nel venderlo (ricavo).



IL CAMBIAMENTO DELLA BORSA COL PASSARE DEGLI ANNI

Con lo sviluppo del mercato moderno, gli ordini di acquisto e di vendita di azioni venivano effettuati **alle grida**.

Cioè le contrattazioni avvenivano in un certo momento della giornata dove gli **intermediari gridavano** il **prezzo** del titolo che volevano vendere e si contrattava fino a quando una contro parte non accettasse o vendesse il titolo.

Il lavoro degli operatori (traders) viene chiamato **trading** ("scambio"), intendendo lo scambio di uno **strumento finanziario** per del **denaro** contante.

Al giorno d'oggi invece tutto avviene principalmente online attraverso app apposite.



Conosciamo meglio la BORSA MODERNA

In Italia la **borsa telematica** (mercato finanziario in cui le contrattazioni avvengono esclusivamente tramite sistemi elettronici, senza la necessità di una presenza fisica dei trader in una sede centrale) nasce nel **1996**.

Oggi, molte grandi aziende hanno le loro **azioni quotate in borsa**, perché questo rende le azioni più liquide e quindi più attraenti per molti investitori.

E anche che se ci sono voluti secoli per esistere come lo conosciamo oggi, il mercato azionario continua ad evolversi.

COME FUNZIONA E QUAL'E' LA SUA IMPORTANZA?

Il mercato azionario funziona attraverso una rete di borse per elencare le azioni delle loro aziende in una borsa, chiamata **offerta pubblica iniziale** (IPO).

Il mercato azionario gioca anche un ruolo significativo nella struttura finanziaria di un paese o di una regione ed è quindi considerato un barometro dell'economia di quell'area.

Oggi le borse più importanti sono sicuramente il **New York Stock Exchange** (NYSE) e il **Nasdaq**.



Cosa significa QUOTARSI in borsa?

Per un'azienda essere quotata in borsa significa che le **azioni** di un'azienda sono **negoziabili** su un mercato finanziario **pubblico**, come la Borsa Valori.

Quando un'azienda decide di quotarsi in borsa, offre una parte della proprietà dell'azienda al pubblico, permettendo agli investitori di acquistare e vendere azioni dell'azienda sul mercato aperto.

Per quotarsi in borsa, un'azienda deve soddisfare determinati **requisiti** stabiliti dalle autorità di regolamentazione e dalla borsa stessa.

Questi requisiti possono includere **criteri finanziari**, come **dimensioni dell'azienda** e **stabilità finanziaria**.

Tuttavia, quotarsi in borsa comporta anche costi e responsabilità aggiuntive per l'azienda, come la conformità normativa, la divulgazione delle informazioni finanziarie e il mantenimento di relazioni con gli investitori.



Cosa ci indica un grafico?

Il grafico analizza:

- **l'andamento** dell'azienda nel tempo
- i **picchi** che ha avuto
- le **cadute** subite
- i **volumi di scambio**: rappresentano la quantità di titoli (azioni, obbligazioni, ecc.) scambiati su un mercato in un determinato periodo di tempo.
- le **tendenze**: sono i movimenti direzionali dei prezzi di mercato o di un titolo nel tempo. Possono essere rialziste (uptrend), quando i prezzi tendono a salire, o ribassiste (downtrend), quando i prezzi tendono a scendere.



Che informazioni ci da un grafico?

trend

Mostra se il prezzo sta salendo (trend al **rialzo**), scendendo (trend al **ribasso**) o rimane stabile (trend laterale).

volatilità

Indica la variazione dei prezzi nel tempo. Grafici con forti oscillazioni possono indicare alta **volatilità**, mentre grafici più stabili possono indicare bassa volatilità.

volume di scambio

Indica la quantità di azioni scambiate in un determinato periodo. Un aumento del volume può confermare un movimento del prezzo, mentre un volume basso può indicare una mancanza di partecipazione del mercato.

sentimento del mercato

Riflette il modo in cui gli investitori percepiscono un'azione o un mercato in generale, che può influenzare l'andamento dei prezzi.

Come lo si può leggere?

Innanzitutto l'asse delle ascisse (x) rappresenta il **tempo**, mentre l'asse delle ordinate (y) rappresenta il **prezzo** dell'azione o l'indicatore finanziario che stai analizzando.

Bisogna scegliere il tipo di grafico che si preferisce, come un grafico a **linee**, a **candele** o a **barre**, in base anche alle informazioni che desideri ottenere.

Guarda anche l'andamento nel tempo per individuare **trend**, **picchi** e **cadute**.


Controlla il **volume di scambio** per comprendere l'entità delle transazioni relative all'azione.

E infine considera le **notizie** e gli eventi correlati all'azienda o al mercato che potrebbero influenzare l'andamento del prezzo.



PRODOTTI FINANZIARI: LE AZIONI E LE OBBLIGAZIONI

Prima abbiamo detto che nel mercato azionario si possono trovare
sia azioni che obbligazioni.
Vediamolo nello specifico!



LE AZIONI

Le azioni sono le singole parti unitarie in cui è diviso il capitale delle società per azioni.

Il titolare di un'azione, quindi, possiede un "pezzetto" della società, con tutti i **diritti** e gli **oneri**.

Le azioni sono anche un **titolo di credito**, cioè uno strumento che incorpora un diritto e ne facilita la trasmissione ad altri soggetti.

Attraverso l'emissione e il collocamento delle azioni, le società per azioni finanziano la propria attività.



Quali sono i DIRITTI e gli ONERI dell'azionista?

L'azionista è un socio e partecipa all'attività economica della società.

Pertanto gli spettano dei diritti come:

- la percezione dei **dividendi**, distribuiti dalla società (se la società distribuisce profitti sotto forma di dividendi, gli azionisti hanno il diritto di ricevere una quota proporzionale in base al numero di azioni possedute)
- la possibilità di esprimere il proprio **voto** nelle assemblee
- la possibilità di **consultare** determinati **libri sociali**
- la possibilità di **impugnare le delibere** assembleari invalide

Gli azionisti hanno diritti significativi che permettono di influenzare le decisioni aziendali e beneficiare dei successi della società, ovviamente la loro importanza varia a seconda della somma versata.




Cosa significa INVESTIRE in azioni?

Investire in azioni significa acquistare una parte di proprietà di un'azienda.

Quando s'investe in azioni, si acquistano titoli che rappresentano una frazione della società e si diventa quindi azionista.

Gli investitori sperano che il valore **aumenti** nel tempo, così che possano guadagnarci.

S'investe denaro per ottenere un ritorno finanziario



DIVERSE TIPOLOGIE DI AZIONI

AZIONI DI RISPARMIO

Non conferiscono il diritto di voto ma si hanno dei **privilegi di natura economica** in genere riferiti alla distribuzione dei dividendi

AZIONI PRIVILEGIATE

Generalmente queste azioni prevedono una prevalenza nella **distribuzione dei dividendi** a fronte della limitazione del diritto di voto alle sole assemblee **straordinarie**

AZIONI A VOTO PLURIMO

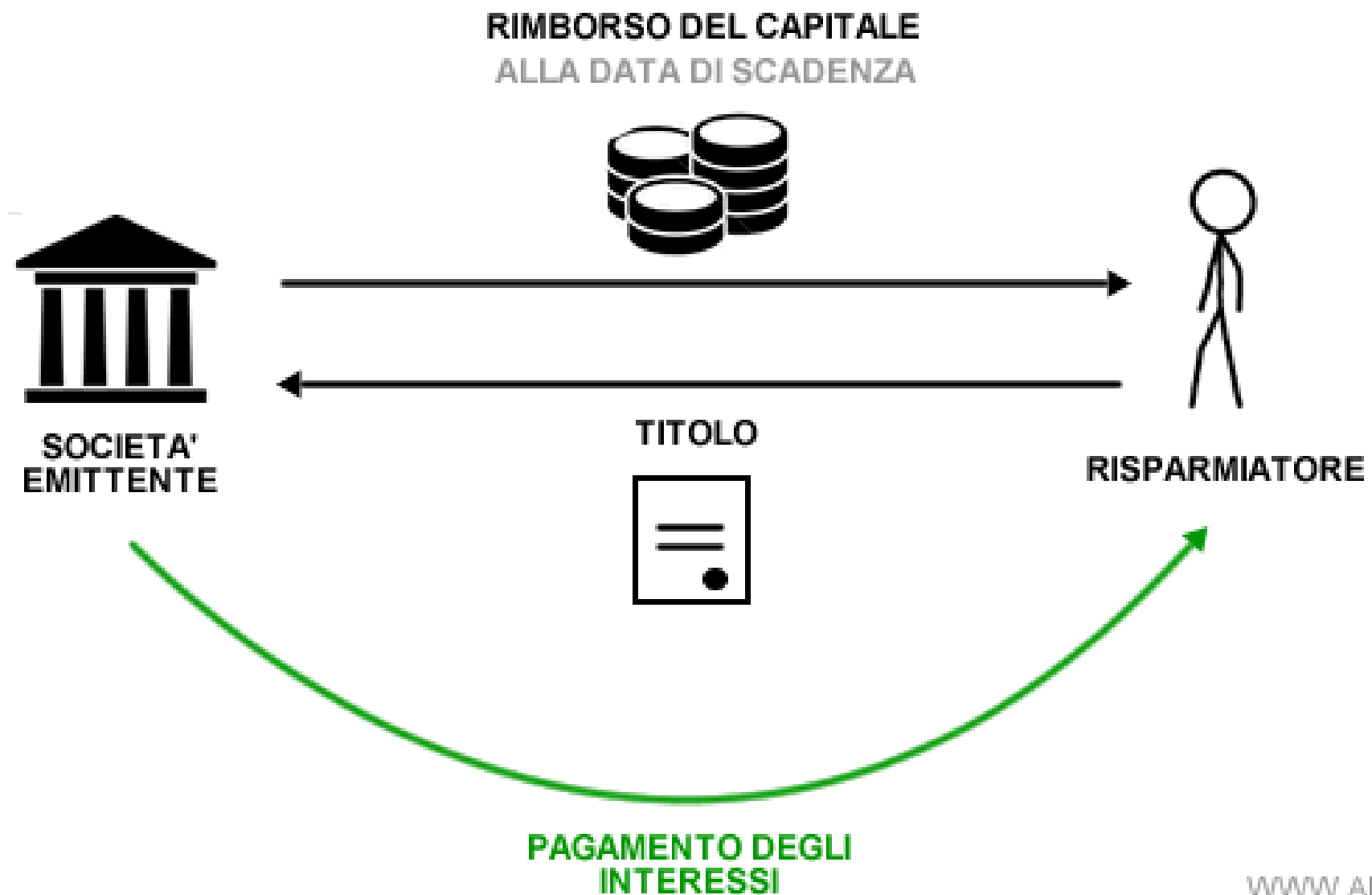
Prevedono la possibilità, per le **società non quotate**, di creare statutariamente azioni con diritto di voto plurimo. Anche le **società quotate** possono avere azioni a voto plurimo nel caso in cui tale categoria **fosse già presente prima della quotazione**

AZIONI A VOTO MAGGIORATO

Gli statuti delle società quotate possono prevedere che sia attribuito un **voto maggiorato**, fino a un massimo di due voti, per ciascuna azione appartenente al medesimo soggetto per un periodo continuativo non inferiore a due anni

LE OBBLIGAZIONI

Chi acquista un'obbligazione versa del denaro a chi l'ha emessa (detto "emittente") che lo utilizza per finanziarsi e si impegna a restituirlo alla **scadenza** ed a pagare un **interesse**.



EMMITTENTE

chi beneficia del finanziamento e stabilisce la sua scadenza

INTERESSE

è il prezzo al quale il compratore è disposto a comprare

SCADENZA

può essere a breve medio e lungo termine

LE OBBLIGAZIONI ORDINARIE

```
graph TD; A[LE OBBLIGAZIONI ORDINARIE] --> B[TASSO FISSO]; A --> C[TASSO VARIABILE];
```

TASSO FISSO

che attribuiscono all'investitore interessi in misura predeterminata

TASSO VARIABILE

il cui interesse non è predeterminato, ma variabile in relazione ai tassi di mercato. Le obbligazioni a tasso variabile, a parità di altre condizioni, sono più sicure, in quanto offrono rendimenti sempre in linea con quelli di mercato.



COSA SONO I FONDI COMUNI

I fondi comuni sono strumenti di investimento, gestiti dalle **società di gestione del risparmio** (sgr) che riuniscono le **somme di più risparmiatori** e le investono, come un unico patrimonio.

Sono suddivisi in tante parti unitarie, dette **quote**, che vengono sottoscritte dai risparmiatori e garantiscono uguali diritti.

Esistono società di investimento a **capitale variabile** e a **capitale fisso**.





LE CRIPTOVALUTE

Le criptovalute sono **monete virtuali** basate sulla tecnologia della **blockchain** e servono per acquistare beni o servizi e scambiare valore.

Le criptovalute sono composte da **codici crittografici**, sono autonome e non girano nei normali servizi finanziari, bancari e soprattutto governativi.

Questi codici possono essere comprati su delle **piattaforme** (tipo Binance) oppure possono essere minate con computer potenti.

La prima criptovaluta nota è **BITCOIN** ma ne esistono molte altre e con prezzi molto diversi tra di loro.

Cosa significa diversificare il PORTAFOGLIO?

Diversificare un portafoglio di investimenti significa mettere insieme diverse tipologie di investimenti

PERCHE' E' IMPORTANTE DIVERSIFICARE IL PORTAFOGLIO?

Perchè avere diversi tipi di investimento all'interno del portafoglio e non solamente una sola tipologia di azioni garantisce più sicurezza, perciò protezione.

Infatti la diversificazione del portafoglio è una strategia volta a ridurre il rischio di un singolo investimento in un solo settore, essendo che l'impatto sarebbe troppo grande sul rendimento complessivo.

ECCO UN ESEMPIO DI PORTAFOGLIO DIVERSIFICATO

- **Azioni (50%)** : che a loro volta si suddividono in Nazionali (20%) e internazionali (30%)
- **Obbligazioni (30%)**
- **Investimenti alternativi (10%)** : come immobili e materie prime
- **Liquidità e Strumenti del mercato monetario (10%)** : ovvero un conto risparmio e fondi comuni d'investimento a breve termine



Strumenti finanziari che possono risultare utili

FONDI COMUNI DI INVESTIMENTO/ETF

- **fondi comuni** di investimento : investono in una vasta gamma di azioni, obbligazioni o altri titoli.
- **ETF** (Exchange Traded Fund) : simili ai fondi comuni di investimento, ma negoziati in borsa come azioni. Offrono diversificazione e bassi costi di gestione.

PIATTAFORME DI TRADING ONLINE

Permettono di acquistare e vendere azioni, ETF e altri strumenti finanziari tramite internet.
Sono accessibili e offrono una vasta gamma di strumenti e risorse educative.

CORSI DI FORMAZIONE FINANZIARIA

Investire tempo nell'apprendimento delle basi dell'investimento finanziario attraverso corsi online, libri o seminari può essere estremamente utile per sviluppare una solida base di **conoscenze**.

ROBO-ADVISOR

Piattaforme di investimento automatizzate che creano e gestiscono un portafoglio di investimenti in base ai tuoi obiettivi e al tuo livello di rischio.

Analisi della borsa italiana

Per analizzare la borsa italiana, ci sono diversi aspetti da considerare:

- **indici di mercato:** inizia osservando gli indici principali della borsa italiana, come il **FTSE MIB**, che traccia le performance delle 40 maggiori aziende quotate in borsa in Italia. Analizza l'andamento di questi indici nel tempo per comprendere la direzione generale del mercato azionario italiano.
- **settori chiave:** esamina i diversi settori del mercato italiano. Comprendere le performance di questi settori può fornire informazioni utili sulle tendenze del mercato.
- **aziende quotate:** analizza le prestazioni finanziarie delle principali aziende quotate in borsa in Italia. Guarda i loro bilanci, i profitti, i ricavi e altri indicatori finanziari per valutare il potenziale di crescita delle singole aziende.
- **indicatori economici:** monitora gli indicatori economici chiave dell'Italia, come il PIL, l'inflazione, la disoccupazione e il tasso di interesse, per comprendere il contesto macroeconomico in cui opera la borsa italiana.

FERRARI

Ferrari N.V. (RACE)

Ferrari è un'iconica casa automobilistica di lusso, quotata alla Borsa di New York (NYSE) e al Mercato Telematico Azionario (MTA) di Borsa Italiana.

MONCLER

Moncler S.p.A. (MONC)

Moncler è un noto marchio di abbigliamento e accessori di lusso, specializzato in piumini e giacche. Quotata al MTA di Borsa Italiana.



principali BRAND ITALIANI quotati in borsa



LUXOTTICA

Luxottica Group S.p.A. (LUX)

Luxottica è il più grande produttore al mondo di occhiali e montature da vista, con marchi come Ray-Ban, Oakley e Persol. Quotata al MTA di Borsa Italiana.

BRUNELLO CUCINELLI

Brunello Cucinelli S.p.A. (BC)

Brunello Cucinelli è un marchio di moda di lusso conosciuto per i suoi capi di alta qualità in cashmere. Quotata al MTA di Borsa Italiana.



Il ruolo della MODA nelle borse mondiali

La moda è un settore economico importante che può avere un impatto significativo sulle borse attraverso il suo ruolo nell'economia globale, la sua esposizione internazionale e la sua capacità di riflettere i cambiamenti nei comportamenti dei consumatori e nel sentiment del mercato.

- Il **settore della moda** è un'industria **multibilionaria** che comprende vari segmenti come abbigliamento, calzature, accessori e cosmetici.

Le aziende di moda sono spesso quotate in borsa e il loro rendimento finanziario può influenzare l'andamento dei mercati azionari.

- **indicatori di tendenza:** le prestazioni finanziarie delle aziende di moda possono riflettere le tendenze di consumo e il sentiment dei consumatori.

I cambiamenti nei gusti e nelle preferenze dei consumatori possono influenzare le vendite e i profitti



Collegamento tra moda e finanza

- **esposizione globale:** molte aziende di moda operano a livello globale e sono influenzate da eventi economici e politici internazionali.

I cambiamenti nei tassi di cambio, le politiche commerciali e le condizioni economiche globali possono influenzare il rendimento delle aziende

- **effetto sul consumo discrezionale:** la moda è spesso considerata parte del consumo discrezionale, cioè delle spese che le persone possono evitare o ridurre in periodi di incertezza economica.

Di conseguenza, le prestazioni finanziarie delle aziende di moda possono riflettere la fiducia dei consumatori e il clima economico generale.

-

Grandi colossi della moda quotati in borsa...

LVMH Moët Hennessy Louis Vuitton SE

LVMH è uno dei più grandi conglomerati di beni di lusso al mondo, con marchi come Louis Vuitton, Dior, Fendi, Givenchy, e molti altri (leader globale del settore lusso e moda)

Kering SA

Kering è un altro importante gruppo francese di beni di lusso, proprietario di marchi come Gucci, Saint Laurent, Bottega Veneta e Balenciaga

Hermès International S.A

famosa per le sue borse di lusso e altri articoli in pelle, oltre a una vasta gamma di prodotti di lusso. Questa è quotata in Francia

Burberry

Il brand britannico di lusso quotato alla Borsa di Londra con 1 185,50 GBX



K E R I N



...che hanno avuto un fantastico rendimento l'anno scorso

- **LVMH (Louis Vuitton Moët Hennessy):** Il colosso del lusso francese ha dominato il mercato con un fatturato impressionante di circa **95,24 miliardi** di dollari
- **Inditex (Zara):** questo gigante della moda spagnolo ha riportato forti vendite con un fatturato di **26,05 miliardi** di euro, infatti resta “un fattore chiave” nell’ambito del fast fashion
- **Nike:** la società americana ha continuato a essere un leader nel settore dell'abbigliamento sportivo, con un fatturato di **51.22 miliardi** di dollari



Invece qual'è l'impatto della moda sull'Italia?

La moda svolge un ruolo significativo nell'economia italiana, di conseguenza, può influenzare anche la borsa italiana in vari modi:

- **INDUSTRIA DEL LUSO**

l'Italia è rinomata per essere un importante centro di moda e design di lusso. Aziende di moda italiane iconiche come **Gucci**, **Prada**, **Armani**, e altri, hanno un impatto significativo sull'economia del paese.

Le loro prestazioni finanziarie possono influenzare l'andamento della borsa italiana.

- **EXPORT**

il settore della moda italiano è fortemente orientato all'export. Le prestazioni delle aziende di moda italiane possono influenzare il saldo del bilancio commerciale del paese e quindi avere un impatto sull'economia generale.



L'influenza dello stile sull'economia del Paese

- **INVESTIMENTI E MERCATI FINANZIARI**

investimenti in aziende di moda, fusioni e acquisizioni nel settore, e altri eventi aziendali possono influenzare il mercato azionario italiano.

- **SENTIMENT DEI CONSUMATORI**

la moda è strettamente legata al comportamento dei consumatori e alle tendenze di consumo.

Le prestazioni delle aziende di moda possono riflettere il sentiment dei consumatori, che a sua volta può influenzare l'andamento generale del mercato azionario.



Quali sono quindi i brand italiani quotati in borsa?

PRADA

quotata alla Borsa di Hong Kong, ha una capitalizzazione di circa 15,9 miliardi di euro

MONCLER

con una capitalizzazione di circa 15,7 miliardi di euro

BRUNELLO CUCINELLI

quotata alla Borsa Italiana, con una capitalizzazione di circa 5,5 miliardi di euro

SALVATORE FERRAGAMO

capitalizzazione di circa 2,08 miliardi di euro

PRADA



MONCLER®

Salvatore Ferragamo



BRUNELLO CUCINELLI

739,50 € -10,63%

Past Year

Paris - EUR



Open	737,50	Vol	3,117K	52W H	83
High	740,00	P/E	21,19	52W L	61
Low	734,00	Mkt Cap	133,4B	Avg Vol	3,5

Grafico DIOR annuale 2023/2024

L'immagine mostra l'andamento delle azioni di Christian Dior SE (CDI.PA) negli ultimi 12 mesi.

Ecco alcune osservazioni da fare:

- 1. **Prezzo Attuale** : il prezzo dell'azione è di 739,50€ con un calo di 88€ (10,63%) rispetto al giorno precedente
- 2. **Andamento Annuale**: nell'ultimo anno, il prezzo dell'azione ha mostrato una notevole volatilità. Il valore più alto raggiunto è stato di circa 827,50€ mentre il più basso di 625,50€
- 3. **Trend Generale**: il grafico indica che il prezzo dell'azione è in calo rispetto ai suoi picchi annuali

Per un'analisi più approfondita sarebbe però utile esaminare le ultime notizie dell'azienda.

Cosa possiamo intravedere al di sotto del grafico: significato dei numeri

OPEN (737) : è il prezzo al quale l'azione è stata scambiata all'inizio della giornata di trading

HIGH (740): rappresenta il prezzo più alto raggiunto dall'azione durante la giornata di trading

LOW (734): è il prezzo più basso al quale l'azione è stata scambiata durante la giornata di trading

Open	737,50
High	740,00
Low	734,00



Vol	3,117K
P/E	21,19
Mkt Cap	133,4B

BUY

SELL

BUY

SELL

e noi di queste informazioni cosa ce ne facciamo?

VOL (3.117k) : è il volume ovvero il numero di azioni di una società scambiate in un periodo di tempo (un volume alto può indicare un elevato interesse, sia di acquisto che di vendita, da parte degli investitori)

P/E (21.19) : price-to-earnings ration ovvero il rapporto prezzo/utili che sarebbe il rapporto tra il prezzo annuale dell'azione e l'utile per azione.

È utilizzato per valutare se un'azione è sopravvalutata i sottovalutata rispetto ai suoi utili

MKT CAP (133.4B): market capitalization ovvero il valore totale di mercato delle azioni in circolazione (prezzo attuale dell'azione x numero totale di azioni in circolazione).
La capitalizzazione di un mercato da l'idea delle dimensioni dell'azienda e della sua posizione nel mercato.

INVESTITORI CHE HANNO FATTO LA STORIA



WARREN BUFFETT

La tecnica utilizzata da Warren Buffett che lo ha reso famoso nella sua lunga carriera da investitore è il **Value Investing**.

Questo metodo si fonda sull'analisi dei bilanci e del business della società che si vuole acquisire cercando di scovare aziende il cui prezzo per azione è molto scontato rispetto al loro valore intrinseco.

Il **valore intrinseco** rappresenta il prezzo che, secondo un attento studio di bilanci, business e aspettative di crescita, un'azione dovrebbe avere.

Il **valore di mercato** altro non è che il prezzo che l'azione ha in borsa, prezzo che si forma dall'incrocio tra domanda degli investitori per quell'azione e offerta.



GEORGE SOROS

Ha guadagnato la maggior parte della sua fortuna attraverso la **speculazione finanziaria** e l'investimento in **valute estere**.

Nel 1992, Soros guadagnò circa un miliardo di dollari grazie alla sua scommessa contro la sterlina britannica, che portò alla sua svalutazione.

Questo evento fu noto come «***Black Wednesday***» e rese Soros famoso come uno dei migliori speculatori finanziari della storia.

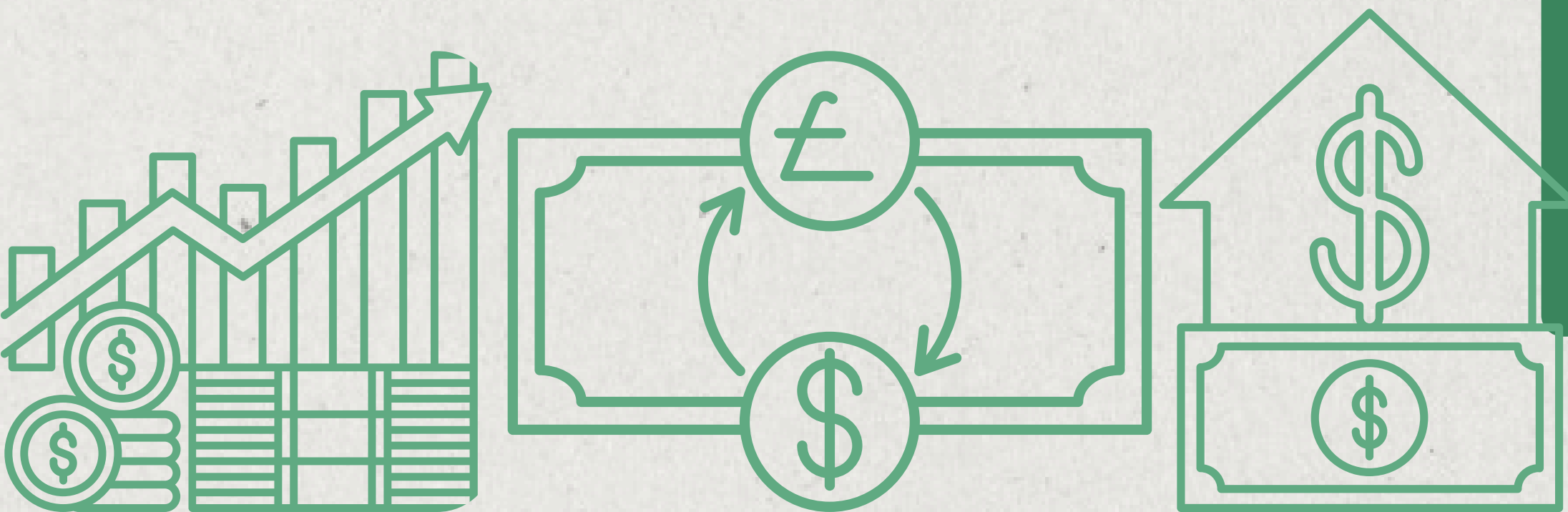
La filosofia di investimento di Soros si basa sull'idea che i mercati finanziari siano influenzati dalle **emozioni umane**, come la paura e la cupidigia, e che gli investitori possano sfruttare queste emozioni per ottenere un vantaggio.



Storie accattivanti della finanza

Ci sono molte storie interessanti nel mondo della finanza e delle borse che mostrano la complessità e l'imprevedibilità del mercato finanziario.

Eccone alcune che potrebbero catturare la tua attenzione:



01.

LA CACCIA AGLI HACKER DI WALL STREET:

un gruppo di hacker riesce a infiltrarsi nei sistemi informatici delle principali società di Wall Street, rubando milioni di dollari attraverso operazioni di trading illegali.

La caccia per trovare gli hacker e recuperare i fondi ha coinvolto investigatori privati, agenzie governative e persino hacker etici.

02.

IL MISTERO DEL FLASH CRASH:

Il 6 maggio 2010 il mercato azionario statunitense ha subito una drastica caduta dei prezzi seguita da un rapido recupero, il tutto nel giro di pochi minuti. Questa storia esplora le cause dietro questo fenomeno e il ruolo giocato dall'alta frequenza di trading e dagli algoritmi automatici.

03.

LA CORSA ALLA CRIPTOVALUTA PERDUTA:

Un uomo si ritrova con un disco rigido contenente una grande quantità di bitcoin che aveva acquistato anni prima quando il prezzo era basso. Tuttavia, ha dimenticato la password per accedere al suo portafoglio digitale.

Si ha così una disperata ricerca per recuperare l'accesso al suo tesoro digitale, mentre il valore dei bitcoin continua a salire.

Errori da NON commettere

Quando si è alle prime armi con gli investimenti in borsa, è importante evitare alcuni errori comuni che possono compromettere il successo degli investimenti a lungo termine, come d'altronde il nostro morale.


Ecco alcuni errori da non commettere:

1. Investire senza una strategia: non iniziare ad investire senza avere una strategia chiara e un obiettivo di investimento ben definito.

Decidi se vuoi investire a breve, medio o lungo termine, e determina il tuo livello di tolleranza al rischio prima di prendere qualsiasi decisione di investimento.

2. Fare scelte basate sulle emozioni: evita di prendere decisioni di investimento impulsivamente o basate sulle emozioni, come la paura o l'eccitazione.

Mantieni la calma e prendi decisioni razionali basate su analisi obiettive e informazioni pertinenti.



NON FARLO ASSOLUTAMENTE! STOP!!

3. **Non diversificare il portafoglio:** non concentrare tutti i tuoi investimenti in un'unica azione o settore. La diversificazione del portafoglio può ridurre il rischio complessivo del tuo investimento distribuendo il capitale su diverse azioni, settori e classi di attività.

4. **Ignorare la ricerca:** non ignorare la ricerca e l'analisi prima di investire.

Prima di acquistare un'azione, studia attentamente l'azienda, il suo modello di business, le sue prestazioni finanziarie e le prospettive future.

5. **Non monitorare il portafoglio:** non trascurare di monitorare regolarmente le prestazioni del tuo portafoglio e di effettuare eventuali aggiustamenti necessari. Le condizioni di mercato possono cambiare rapidamente, quindi è importante tenere sotto controllo il tuo investimento e apportare modifiche quando necessario.



App che possono essere sfruttate a nostro vantaggio

APP STOCKS

Ecco come utilizzarla e come può esserti utile:

1. **Apri l'app "Stocks":**

trova e apri l'applicazione "Stocks" sul tuo iPhone.

2. **Aggiungi titoli:**

per aggiungere titoli che desideri monitorare, tocca l'icona "+" nell'angolo in alto a destra e inserisci il nome o il simbolo delle azioni, dei fondi o degli indici che ti interessano.

IPHONE

3. **Visualizza i dettagli:**

una volta aggiunti i titoli, puoi toccare ciascuno di essi per visualizzare i dettagli, inclusi il prezzo attuale, la variazione percentuale, il volume di scambio e altre informazioni.

4. **Grafici finanziari:**

puoi visualizzare grafici finanziari per ogni titolo, che mostrano l'andamento del prezzo nel tempo e possono essere personalizzati per mostrare intervalli di tempo diversi (giornaliero, settimanale, mensile, annuale).

come posso usarla al meglio?



5. **Notizie finanziarie:**

l'app "Stocks" include anche una sezione di notizie finanziarie, che ti tiene aggiornato sugli ultimi sviluppi di mercato e sulle notizie relative alle aziende e agli indici che stai seguendo.

6. **Portafoglio:**

se hai un portafoglio di investimenti, puoi connettere l'app "Stocks" al tuo account di brokerage per monitorare il valore complessivo del tuo portafoglio e visualizzare le prestazioni di ogni posizione

L'app "Stocks" può essere utile per:

- tenere traccia delle tue azioni preferite
- monitorare l'andamento dei mercati finanziari
- rimanere aggiornato sulle ultime notizie e sviluppi nel mondo degli investimenti.

qualcosa di universale, valido per tutti?

YAHOO FINANCE

1. Ricerca di titoli:

utilizza la barra di ricerca per trovare i titoli che desideri monitorare. Puoi inserire il nome dell'azienda o il simbolo del titolo.

2. Dettagli del titolo:

una volta trovato il titolo, fai clic su di esso per visualizzare i dettagli, inclusi il prezzo attuale, la variazione percentuale, il volume di scambio, i dati finanziari chiave e altro ancora.

QUALSIASI DEVICE

3. Grafici finanziari:

utilizza la sezione dei grafici per visualizzare l'andamento del prezzo del titolo nel tempo. Puoi personalizzare il grafico per mostrare diversi intervalli di tempo e aggiungere indicatori tecnici

4. Notizie e aggiornamenti:

scorri verso il basso per trovare le ultime notizie e gli aggiornamenti relativi al titolo che stai visualizzando. Le notizie possono essere utili per comprendere i fattori che influenzano il prezzo del titolo.

a te la scelta!



5. **Analisi e statistiche:**

esplora le sezioni di analisi e statistiche per ottenere informazioni dettagliate sul rendimento finanziario dell'azienda,

6. **Portafoglio:**

se hai un account Yahoo, puoi utilizzare la funzione portafoglio per monitorare il valore complessivo del tuo portafoglio, seguire le prestazioni dei tuoi investimenti e ricevere aggiornamenti personalizzati



7. **Screeener:**

utilizza lo strumento di screening per cercare titoli in base a criteri specifici come settore, capitalizzazione di mercato, P/E ratio e altri indicatori finanziari

puoi sfruttare Yahoo Finance per:

- monitorare i mercati finanziari
- prendere decisioni di investimento informate
- rimanere aggiornato sulle ultime notizie e sviluppi nel mondo degli investimenti

Il mondo della finanza è complesso ed in perenne evoluzione perciò può essere molto stressante informarsi, capirlo e agire. nonostante ciò ci sono molti metodi al giorno d'oggi per restare al passo ed investire nel suo piccolo per se stessi e per l'economia.

l'importante è fare scelte razionali
ed investire costantemente.
Su di morale!

